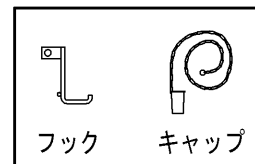
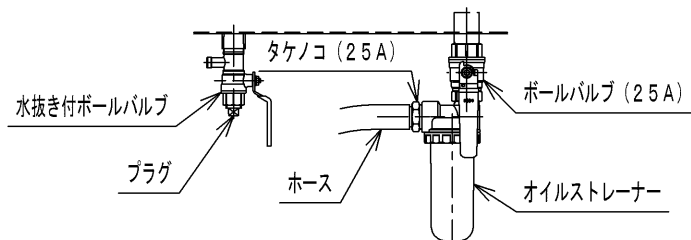
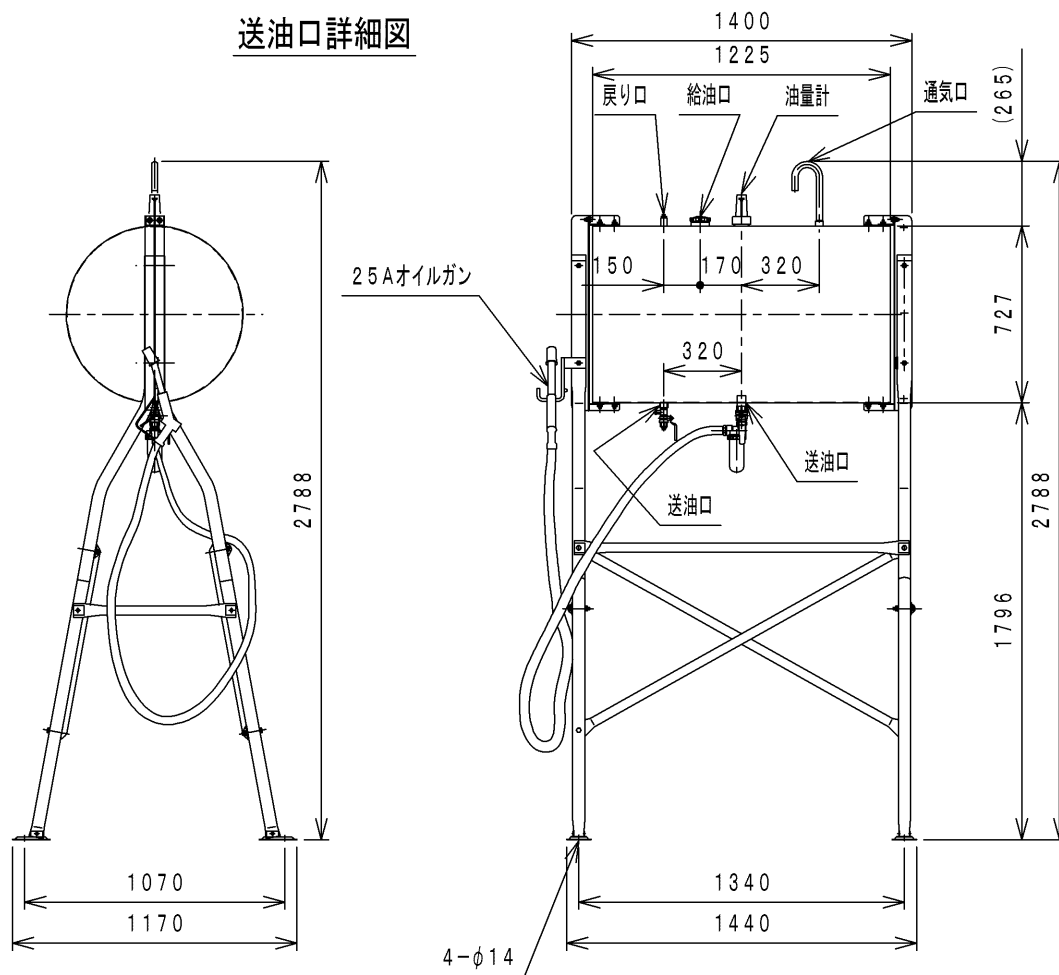


サンダイヤ オイルタンク 仕様書

型式	AU-500	分類記号	HQB
容積	$500L = [D^2 \times \pi / 4] \times L / 10^6$ $= ((727-4)^2 \times \pi / 4) \times (1225-5) / 10^6$		
容量	450L		
空間比	10% = [(1057-951.3) / 1057] × 100		
適用燃料	軽油		
材料	タンク	ステンレス (SUS304) 鏡板 t 2.5 胴体 t 2.0 脚材質 亜鉛メッキパイプ 脚材寸 φ50.8mm 脚板厚 1.6mm	
	脚		
油量表	無指向性フロート上下表示式		
通気管	φ25.4, 40メッシュ金網付		
給油口	65A (キャップ付)		
戻り口	Rp 1/2 ソケット (プラグ付)		
送油口	Rc 3/4 めねじ		
	水抜き付ボールバルブ (R3/4 × Rc 1/2)		
	プラグ (R1/2)		
送油口	R1 おねじ		
	ボールバルブ (25A) (Rc 1 × Rc 1)		
	オイルストレーナー (R1 × Rc 1)		
	25A オイルガンセット		
表面処理	本体・脚 (ライトベージュ 21)		
水張検査	少量危険物等タンク検査済証付		
完成重量	約 106kg		
耐震条件	耐震設計震度 0.6 以下		
基礎ボルト	埋込式 L 形 M12 深さ 80mm 以上		



送油口詳細図

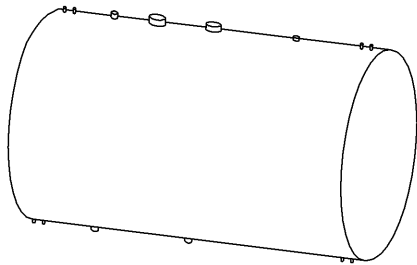


オイルタンク部品一覧図

型式	分類記号
AU-500	HQB

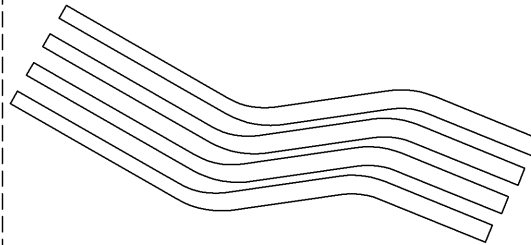
別梱包品

タンク本体 1個
(キャップ付)



別梱包品


パイプA 4本



パイプC 4本

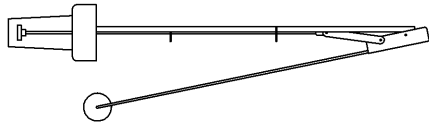


パイプB 4本




部品箱梱包品

油量計 1個
(ステンレス)




別梱包品


補強フレームA 2本



補強フレームC 2本

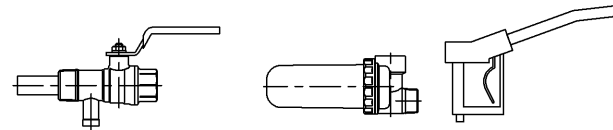


補強フレームB 1本

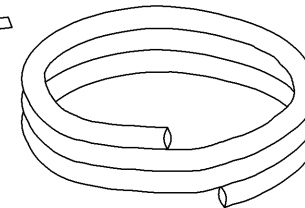


別梱包品

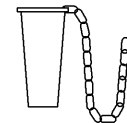
水抜き付ボールバルブ 1個 オイルストレーナー 1個 オイルガン 1個



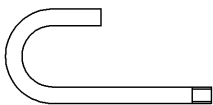
ホース 1個



キャップ 1個



通気管 1個
ステンレス



脚キャップ 4個



ボルト・ナットセット

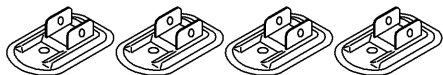


M12×110 4本



M10×70 14本

脚プレート 4個



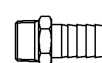
プラグ 1個
(ステンレス)




プラグ 1個



タケノコ (25A) 1個



ボールバルブ 1個



ホースバンド 2個



フック 1個

